

SIGNAL



Aplicación de mensajería y llamadas
para teléfonos celulares Android versión 2.3 o posterior

Descripción


- Es un programa libre y de código abierto
- Desarrollado por Open Whisper System
- Permite cifrar* llamadas y mensajes
- La comunicación esta cifrada de punto a punto, es decir, desde la persona que envía el mensaje o llamada hasta la persona que lo recibe.

¿Qué puedes hacer con Signal?

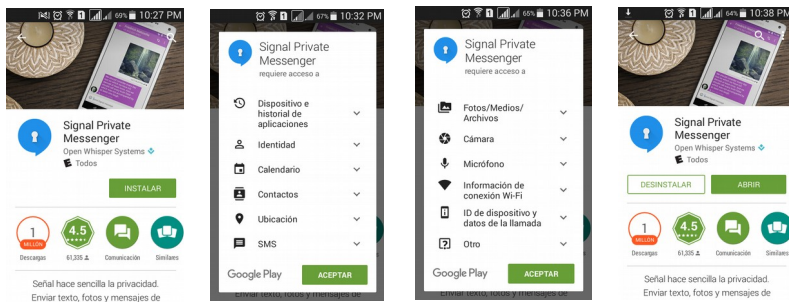
Puedes mandar mensajes y hacer llamadas a otra persona que tenga Signal, a través de la internet (wifi o plan de datos), con lo cual no tiene un costo adicional en \$ y es más segura.

¿Cómo funciona Signal?

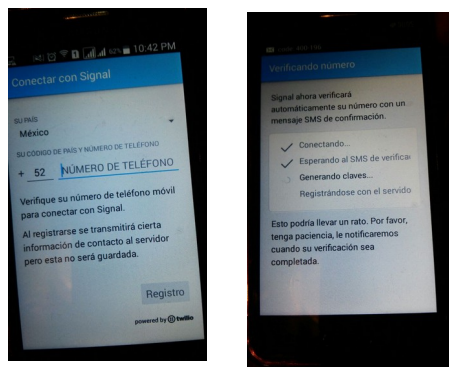
1. Ingresa a la aplicación Play Store desde tu teléfono (debe estar conectado a la internet)



2. Instala Signal (Signal Private Messenger) desarrollado por Open Whisper System.



3. Registra tu número de teléfono en el servidor de Signal

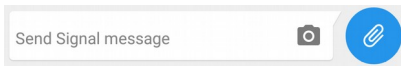


4. Al finalizar el proceso de instalación la aplicación te va a preguntar: ¿Desea definir Signal en lugar de Mensajes como su aplicación de mensajería predeterminada? Te sugerimos que no lo uses como aplicación determinada para mensajes de texto.

5. Una vez registrado tu número en el servidor de Signal ingresa a la aplicación y vas a ver una lista de contactos que ya son usuarios de Signal y a los contactos que no ves es porque no tienen Signal instalado.

¿Cómo enviar un mensaje?


Para enviar un mensaje debes ingresar a la aplicación e ingresar a la lista de contactos que te aparecen y seleccionar a la persona con quien te quieres comunicar. Escribes el mensaje:



Una vez que introduces el texto del mensaje haces click en el icono de enviar. En el icono podrás saber si estas enviando un mensaje seguro o no.



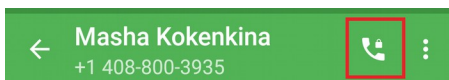
Una vez que enviaste el mensaje y la persona destinataria lo leyó vas a poder ver el doble check que aparece junto al candado



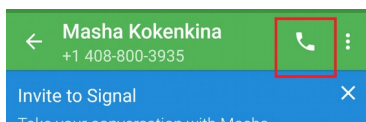
¿Cómo hacer una llamada?

Debes ingresar a la aplicación y seleccionar a la persona a la que quieres llamar. Esa persona también debe tener la aplicación instalada. Debes estar conectada a internet por medio de la red Wifi de preferencia, a veces los planes de datos no permiten una llamada con buena calidad de audio.

Para llamar debes hacer click en el icono de auricular con candado



Si no aparece el candado junto al auricular quiere decir que la llamada no es cifrada, es decir no es segura y puede ser interceptada y escuchada por una tercera persona.



Una vez que la persona a la que llamas contesta tu llamada vas a ver que aparecen dos palabras como en esta imagen de ejemplo “scenic document”, esas palabras son un código de verificación que aparece en tu pantalla y en la de la persona destinataria de la llamada, ambas palabras deben coincidir en ambos casos para estar seguras que la llamada es segura.

